

La protezione solare diventa un elemento d'architettura che crea situazioni d'ambiente open air, con raffinata essenzialità.

Sun protection becomes an architectural element that creates open air environment situations, with refined simplicity.

T-Hide

T-Hide è la tenda con box protettivo della collezione Pratic che offre le maggiori performance. Le sue dimensioni raggiungono i 700 cm di larghezza e i 400 cm di profondità.

T-Hide is an awning with a protective cassette from the Pratic collection offering increased performance. It can extend up to 700 cm in width and 400 cm in depth.

T-Hide ha vinto il premio iF Design Award 2017. T-Hide has been honored with iF Design Award 2017.



Pratic

Il tessuto e i componenti tecnici sono accolti e protetti dal box che, grazie alla perfetta corrispondenza di struttura e frontale, si trasforma in un elemento estetico anche quando la tenda è chiusa. La tenda può essere dotata di volant frontale a scomparsa, azionabile con telecomando, per un'ulteriore protezione dalla luce solare.

The fabric and the technical components are contained and protected by the cassette which, thanks to the perfect fit between the structure and front element, becomes an aesthetic feature, even when the awning is closed. The awning can be fitted with a concealed front valance, which can be operated by remote control, for added protection from the sun.



T-Hide

Catalogue





T-Hide si può completare con un sistema integrato di faretti a LED dall'intensità regolabile, per una suggestiva illuminazione serale dell'area sottostante. Tutte le funzioni sono controllabili da telecomando o da una performante applicazione per smartphone.

T-Hide can be completed with a system of built-in LED spotlights with a dimmer, to create atmospheric lighting underneath it in the evening. All the functions can be managed by remote control or by an efficient smartphone application.

Una versatile e dinamica espressione di comfort e convivialità all'aria aperta, ispirata alle nuove tendenze del design.

A versatile and dynamic expression of comfort and conviviality in the open air, inspired by the new design trends.

T-Code

T-Code è una soluzione versatile, grazie alla possibilità di applicazione sia a parete sia a soffitto. Le sue dimensioni possono raggiungere 595 cm di larghezza e 350 cm di profondità.

T-Code has versatile installation options since it can be mounted on walls or ceilings. It can extend up to 595 cm in width and 350 cm in depth.



Caratterizzato da un design pulito ed elegante, il box si chiude ermeticamente proteggendo il tessuto e i componenti tecnici dall'aggressione degli agenti atmosferici. Ogni dettaglio è stato progettato e sviluppato da Pratic con uno stile che unisce minimalismo e tecnologia, per arricchire lo spazio outdoor di fascino e funzionalità.

The cassette, with its clean, elegant design and its waterproof closes hermetically and protects the fabric and the technical components from adverse weather conditions. Every detail has been designed and developed by Pratic focusing on a style that combines minimalism and technology, to add charm and functionality to the outdoor spaces.



T-Code può essere completata con un sistema integrato di illuminazione a LED regolabile nell'intensità, che crea una piacevole illuminazione sia frontale che radente al muro.

T-Code can be completed with a built-in LED light system with a dimmer, to create a pleasant lighting in the front area and against the wall.

T-Hide

CARATTERISTICHE TECNICHE

T-HIDE

- Dimensioni massime:
larghezza 700 cm x profondità 400 cm
- Box ermetico di protezione in alluminio
- Viterie inox
- Volant frontale motorizzato (optional)
- Deflusso acqua ai lati del frontale
- Inclinazione del braccio da 6° a 40°
(30° se completa di LED)
- Sistema di tensione del braccio con cinghia
- Installazione a parete
- Collezione tessuti dedicata
- Movimentazione a motore
- Premontaggio di serie delle parti elettriche (cablaggi, scatole stagne, centraline elettroniche)
- Brevetti depositati
- Modello depositato, design esclusivo Pratic

T-HIDE VOLANT

- Volant frontale motorizzato (optional)
- Regolazione del telo in altezza

T-HIDE LED

- LED (optional) preinstallati da Pratic
- Installazione sul box a parete e sul frontale (p. 31)
- Intensità della luce regolabile
- Accensione, spegnimento e regolazione con telecomando

T-HIDE AUTOMATISMI

- Movimentazione esclusivamente a motore con telecomandi Somfy a più canali o con dispositivo Somfy Connexoon da smartphone attraverso una app dedicata
- Automatismi di sicurezza sole/vento

TECHNICAL CHARACTERISTICS

T-HIDE

- Maximum size:
700 cm width x 400 cm depth
- Aluminium waterproof box
- Stainless steel screws
- Motorised front valance (optional)
- Water drainage in the front profile
- 6° to 40° arm tilt
(30° if equipped with LED)
- Arm stretch system with belt
- Wall installation
- Collection of dedicated fabrics
- Motorised operation only
- Pre-assembly of electrical parts (wiring, watertight boxes, and electronic control units)
- Patent filed
- Model registered, exclusive design by Pratic

T-HIDE VOLANT

- Motorised front valance (optional)
- Adjustable awning height

T-HIDE LED

- LED lights (optional) preassembled by Pratic
- Installation on wall-mounted box and/or on the front profile (p. 31)
- Dimmable lighting
- On, off and adjustment with remote control

T-HIDE AUTOMATION

- Motorised operation only with Somfy multi-channel remote control or Somfy Connexoon device for smartphone through a dedicated app
- Automatic safety setting for sun/wind

FINITURE STRUTTRA STRUCTURE FINISH

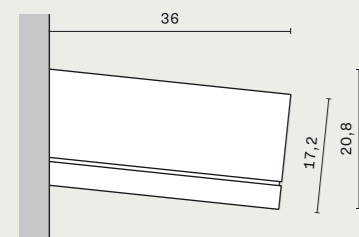
-  Grigio ferro
Iron grey
-  Grigio 9006 sablé
Sablé 9006 grey
-  Bianco 9016 sablé
Sablé 9016 white
-  Avorio 1013 sablé
Sablé 1013 ivory
- Optional
-  Ral a scelta
Ral choice

PARTI PLASTICHE PLASTIC COMPONENTS

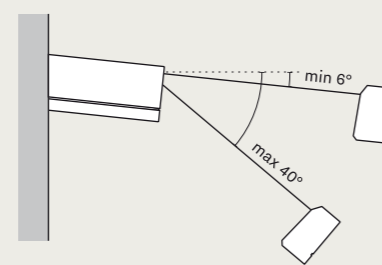
-  Grigio ferro
Iron grey
-  Grigio
Grey
-  Bianco
White
-  Avorio
Ivory

La riproduzione dei colori è indicativa.
The reproduction of colors is approximate.

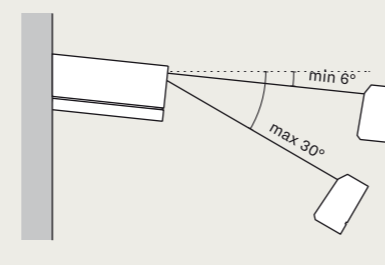
INGOMBRO SPACE OCCUPIED



Installazione a parete
Wall installation

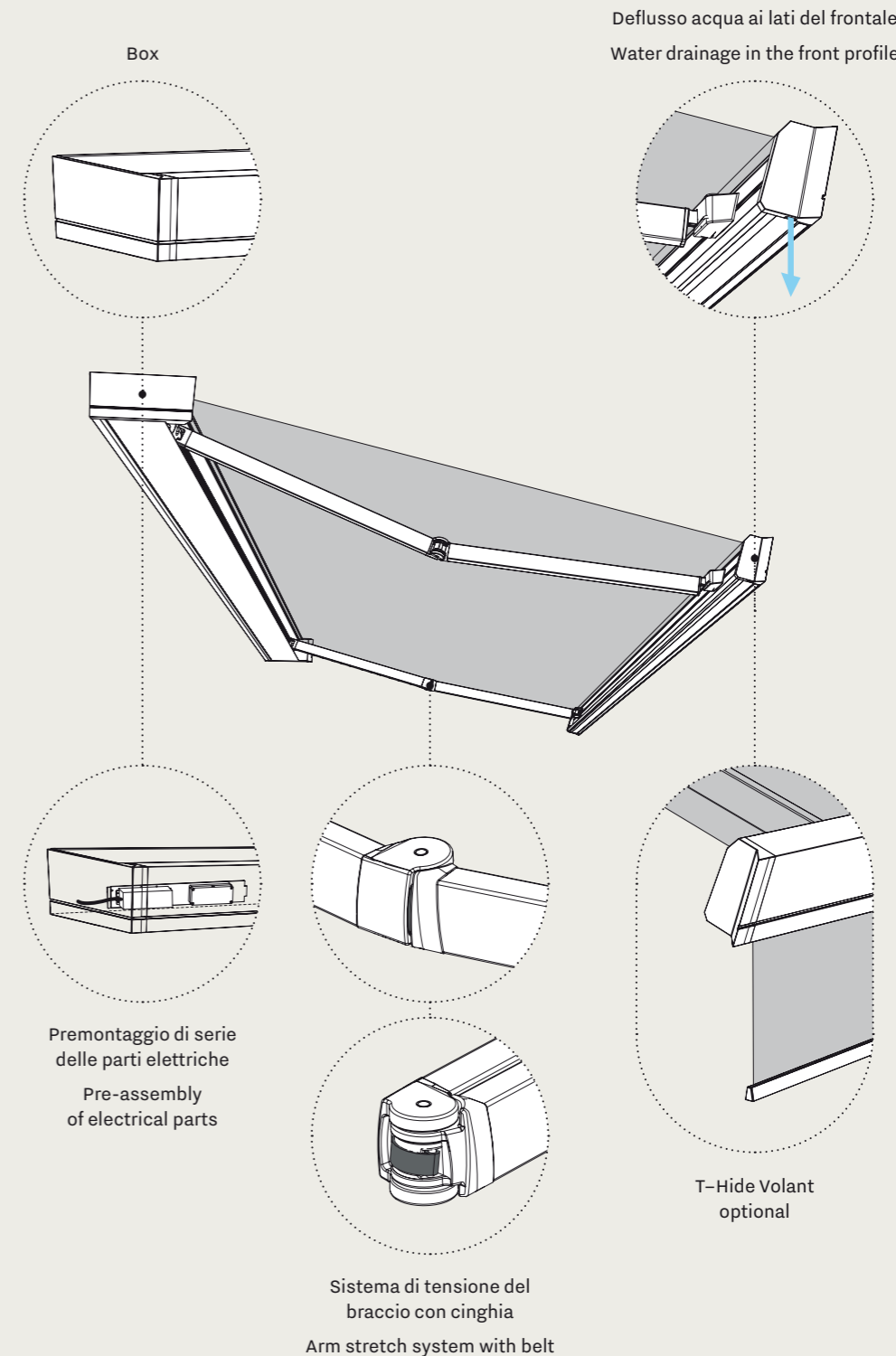


Inclinazione del braccio
Arm tilt



Inclinazione massima con LED
Maximum tilt with LED

T-Hide



T-Code

CARATTERISTICHE TECNICHE

T-CODE

- Dimensioni massime: larghezza 595 cm x profondità 350 cm
- Viterie inox
- Box ermetico di protezione in alluminio
- Deflusso acqua ai lati del frontale
- Inclinazione box da 6° a 60°
- Sistema di tensione del braccio con cinghia
- Installazione a parete o a soffitto
- Collezione tessuti esclusivi
- Movimentazione a motore
- Premontaggio di serie delle parti elettriche (cablaggi, scatole stagne, centraline elettroniche)
- Brevetti depositati
- Modello depositato, design esclusivo Pratic

T-CODE LED

- LED (optional) preinstallati da Pratic
- Installazione sul box a parete e sul frontale (p. 31)
- Intensità della luce regolabile
- Accensione, spegnimento e regolazione con telecomando

T-CODE AUTOMATISMI

- Movimentazione esclusivamente a motore con telecomandi Somfy a più canali o con dispositivo Somfy Connexoon da smartphone attraverso una app dedicata
- Automatismi di sicurezza sole/vento

TECHNICAL CHARACTERISTICS

T-CODE

- Maximum size: 595 cm width x 350 cm depth
- Stainless steel screws
- Aluminium waterproof box
- Water drainage in the front profile
- 6° to 60° box tilt
- Arm stretch system with belt
- Installation on walls or ceilings
- Collection of exclusive fabrics
- Motorised operation
- Pre-assembly of electrical parts (wiring, watertight boxes, and electronic control units)
- Patent filed
- Model registered

T-CODE LED

- LED lights (optional)
- Installation on wall-mounted box and/or on the front profile (p. 31)
- Dimmable lighting
- On, off and adjustment with remote control

T-CODE AUTOMATION

- Motorised operation only with Somfy multi-channel remote control or Somfy Connexoon device for smartphone through a dedicated app
- Automatic safety setting for sun/wind

FINITURE STRUTTRA STRUCTURE FINISH

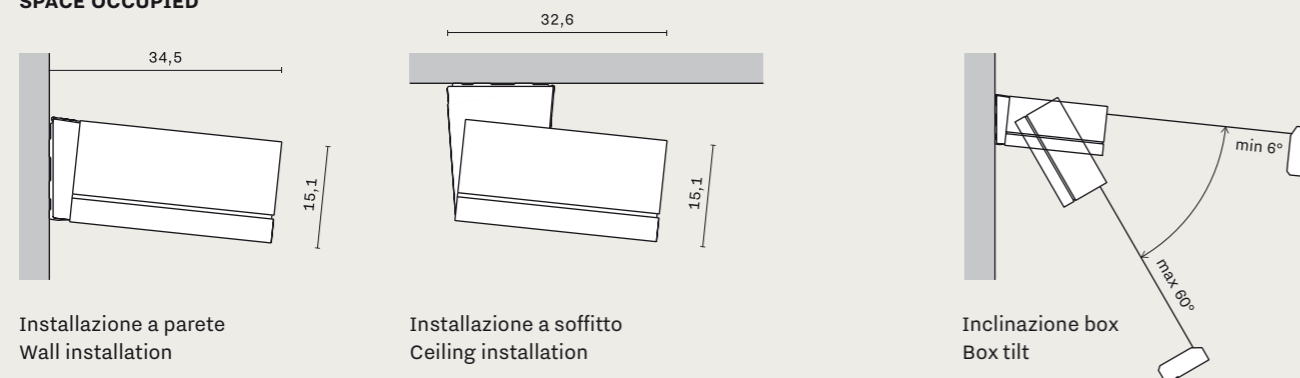
- Grigio ferro
Iron grey
- Grigio 9006 sablé
Sablé 9006 grey
- Bianco 9016 sablé
Sablé 9016 white
- Avorio 1013 sablé
Sablé 1013 ivory
- Optional
- Ral a scelta
Ral choice

PARTI PLASTICHE PLASTIC COMPONENTS

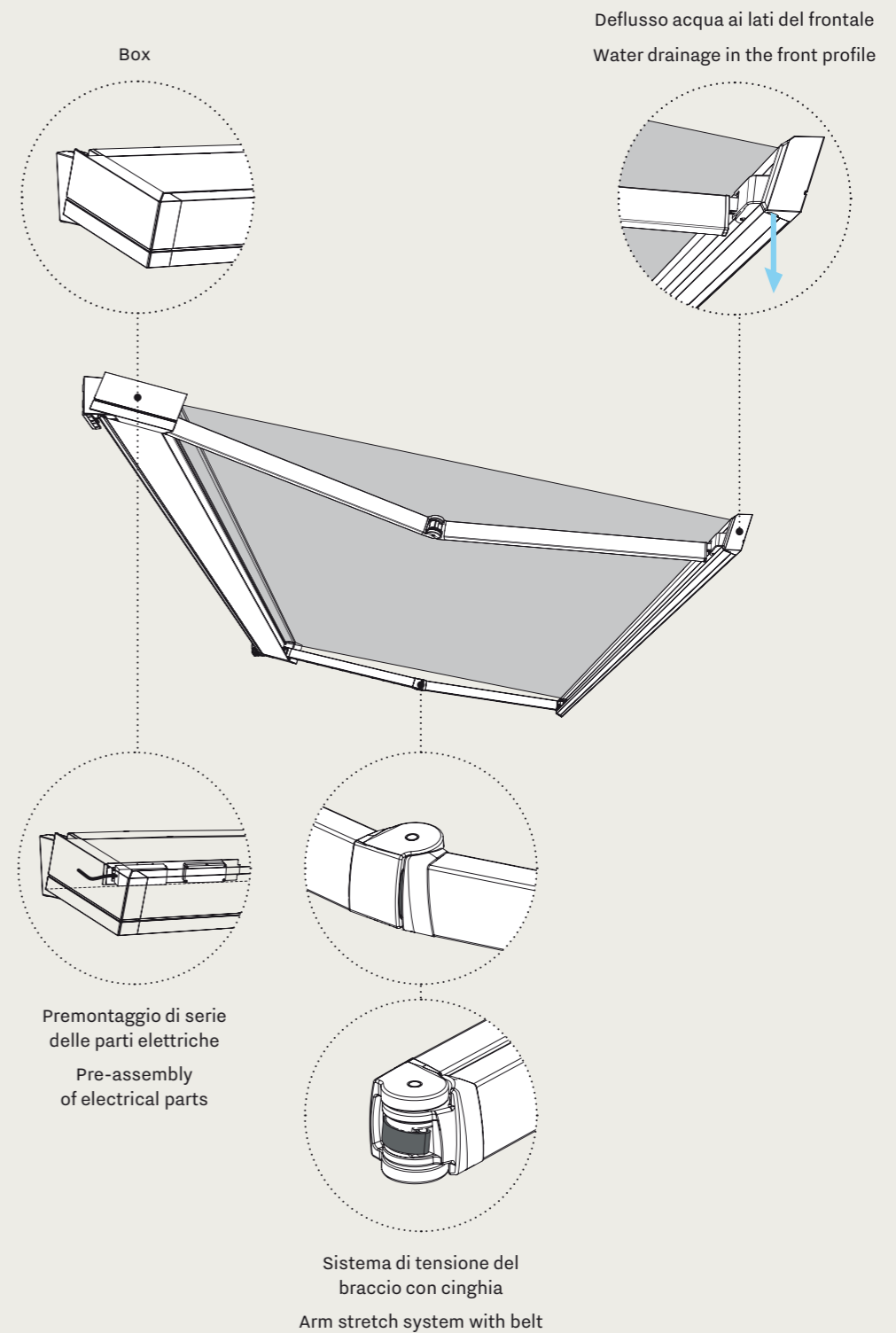
- Grigio ferro
Iron grey
- Grigio
Grey
- Bianco
White
- Avorio
Ivory

La riproduzione dei colori è indicativa.
The reproduction of colors is approximate.

INGOMBRO SPACE OCCUPIED



T-Code



Telecomandi e automatismi

Remote controls and automation

T-Hide e T-Code sono azionabili esclusivamente con motore e telecomandi Somfy a più canali o con dispositivo Connexoon da smartphone attraverso una app dedicata. T-Hide e T-Code possono essere dotate di automatismi di sicurezza e protezione sole/vento.

CONNEXOON

Sistema di domotica che permette di comandare i dispositivi direttamente da smartphone con una app dedicata.

NINA IO TOUCHSCREEN

Telecomando touchscreen dal design innovativo che consente di gestire più telecomandi Somfy con tecnologia Io Home Control in modo intuitivo e immediato.

SMOOVE ORIGIN IO

Telecomando a parete.

SITUO IO

Telecomando con funzione di comando individuale o di gruppo.

T-Hide and T-Code awnings are all motorised and managed with Somfy multi-channel remote control or Somfy Connexoon device for smartphone through a dedicated app. T-Hide and T-Code can be equipped with sun/wind automatic safety and protection mechanisms.

CONNEXOON

Domotic system that makes possible to control the devices directly through smartphone thanks to a dedicated app.

NINA IO TOUCHSCREEN

A single, touchscreen remote control with innovative design which allows you to manage multiple Somfy devices with Io Home Control technology quickly and intuitively.

SMOOVE ORIGIN IO

Wall-mounted remote control.

SITUO IO

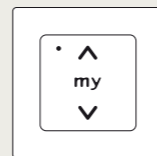
Remote control with individual or group control functions.



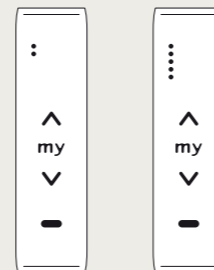
Connexoon



Nina io Touchscreen



Smoove Origin io



Situo 1 io

Situo 5 io

Led

CARATTERISTICHE TECNICHE

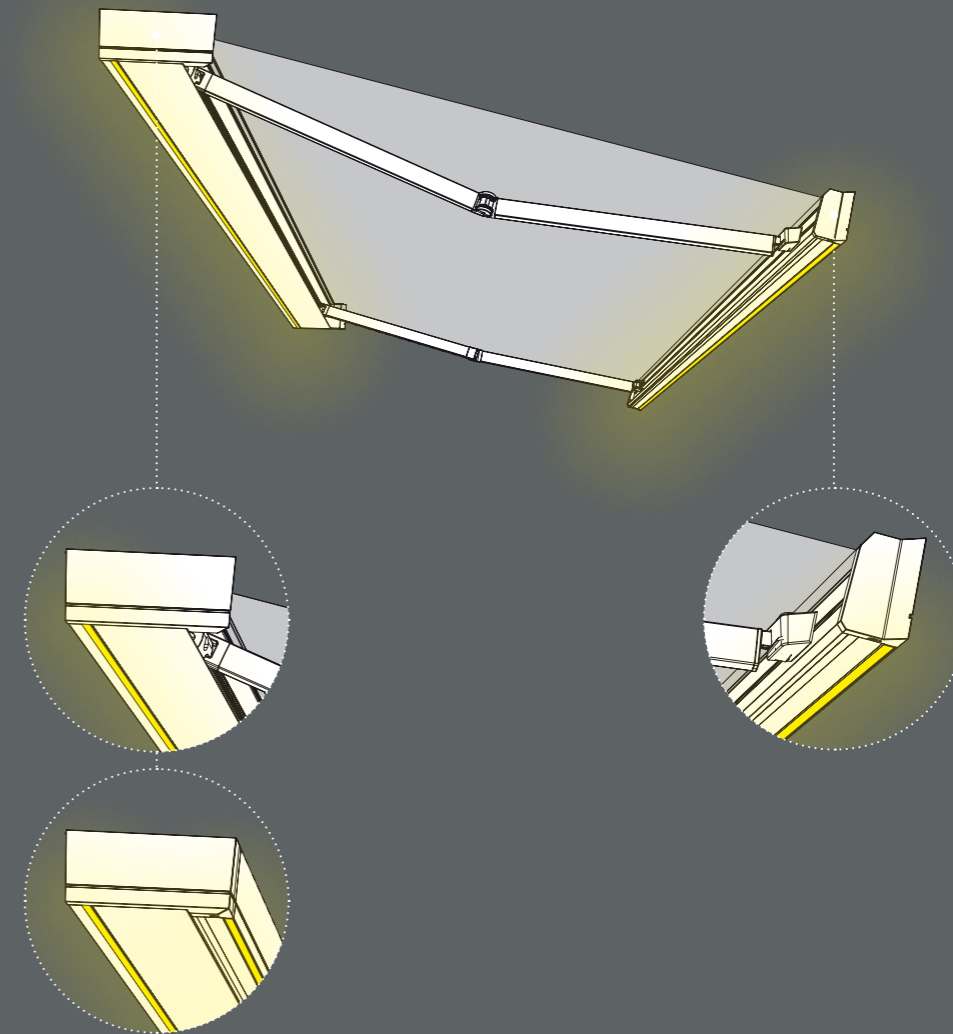
T-HIDE E T-CODE LED

- Installazione LED sul box a parete e sul frontale
- Intensità della luce regolabile
- Accensione, spegnimento e regolazione con telecomando

TECHNICAL CHARACTERISTICS

T-HIDE E T-CODE LED

- LED installation on wall-mounted box on the front profile
- Dimmable lighting
- On, off and adjustment with remote control





FESTA TENDE - Via Muradello,2/a - 25032 - CHIARI - (Bs)

Tel. 030 7000258

Cell. 335 6354672

www.festatende.it

info@festatende.it