

COPERTURE APRIBILI E FISSE

IN VETRO, IN POLICARBONATO O CON PANNELLI COIBENTATI



TETTOIA CON COPERTURA IN VETRO FISSA E TENDA OMBREGGIANTE MOBILE

Coperture fisse in vetro

Per ripararsi dalle intemperie

Soluzioni di qualità per una copertura efficiente degli spazi

Coperture fisse in vetro progettate in modo funzionale, in grado di rispondere efficacemente alle esigenze di ogni genere di applicazione: tettoie esterne in vetro per terrazzi, per balconi, per auto, per finestre, per ingressi, per scale esterne, studiate nel minimo dettaglio, costituiscono il riparo per i propri mobili e arredi da giardino



COPERTURE IN VETRO PER PERGOLATI



La protezione ottimale per qualsiasi ingresso

Le coperture fisse trovano principale applicazione nella costruzione di pre-entrate e tettoie. Il sistema di base è interamente costruito con profili in alluminio monolitico oppure a taglio termico che non necessitano di particolare manutenzione.

Le gronde e gli scarichi d'acqua sono stati studiati per essere integrati nella struttura, le cui travi portanti possono essere rivolte verso l'interno o verso l'esterno. La tamponatura è realizzabile con diversi tipi di materiali: dal vetro semplice antisfondamento al vetro temperato, dal policarbonato alveolare ai pannelli coibentati in alluminio (ciechi), in modo da garantire una corretta e completa illuminazione naturale degli ambienti interni.



Tettoie - coperture in vetro apribili e fisse

COPERTURE TETTOIE IN VETRO CON TENDA OMBREGGIANTE





COPERTURE IN VETRO PER AUTO



TETTOIE PER INGRESSI IN VETRO





TETTOIE PER INGRESSI IN VETRO



TETTOIE PER INGRESSI IN VETRO


TIPOLOGIA PANNELLI

TYPE
PANELS




Multicamera
Multiwall

Polycarbonato multicamera
16 mm opale
16 mm thick multiwall
polycarbonate




Polystirene
Alluminio
Aluminium

Pannello sandwich 52-82 mm
Sandwich panel 52-82 mm



Polycarbonato
Polycarbonate

Polycarbonato compatto 8 mm
8 mm thick compact
polycarbonate



PVB
Vetro 4+4 mm
Glass

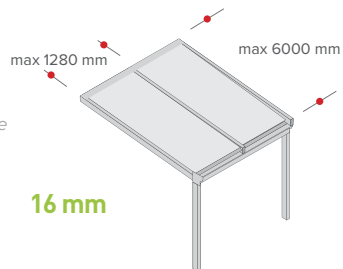
Vetro stratificato 44.2
Laminated safety glass 44.2

CONFORMAZIONE COPERTURE

CONFORMATION ROOF

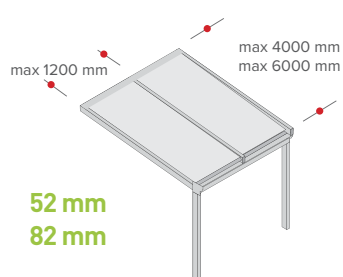
Policarbonato multicamera

Multiwall polycarbonate



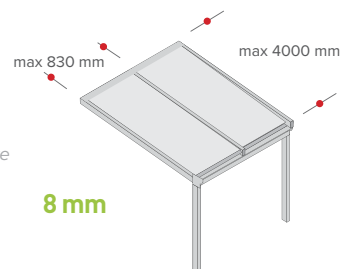
Pannello sandwich

Sandwich panels




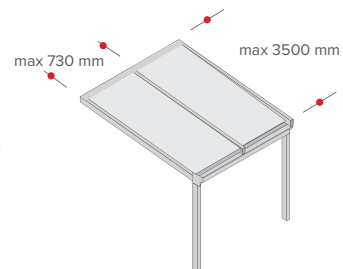
Policarbonato compatto

Compact polycarbonate



Vetro stratificato

Laminated safety glass



COPERTURE MOBILI IN VETRO, POLICARBONATO E PANNELLO COIBENTATO

Coperture mobili che si prestano a qualsiasi applicazione outdoor per tetti, terrazzi, pergolati, verande, coperture esterne per bar e ristoranti.

Rappresentano l'evoluzione, in termini di tecnologia e design, delle semplici coperture fisse perchè hanno pannelli scorrevoli che consentono una apertura fino al 75%.

Le coperture mobili possono essere realizzate in vetro, polycarbonato compatto, polycarbonato alveolare e pannello coibentato sandwich, sono ideali per ogni stagione e possono essere installate chiusure perimetrali con vetrate panoramiche tutto vetro scorrevoli o vetrate in alluminio.


Strutture che creano nuovi ambienti con la trasparenza del cristallo per lasciare libero il tuo sguardo, solidità e comfort di una tecnologia avanzata per l'abitare

COPERTURE MOBILI - CARATTERISTICHE PRODOTTO

Sono progettate per garantire funzionalità ed affidabilità allo stesso tempo. Si possono aprire fino ad un massimo del 75% della superficie. Hanno una resistente e leggera struttura in alluminio.



COPERTURE MOBILI 50%



MATERIALI

POLICARBONATO ALVEOLARE

COIBENTATO SANDWICH

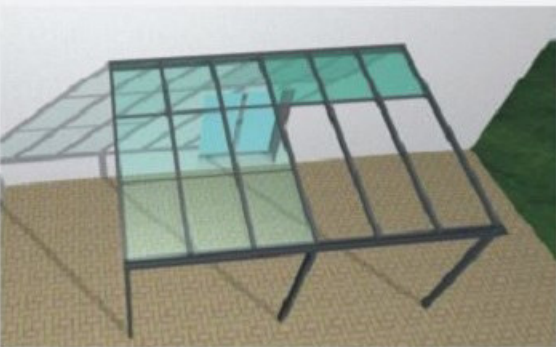
SISTEMA DI APERTURA MANUALE

SPORGENZA MASSIMA

4 METRI

4 METRI

COPERTURE MOBILI 66%



MATERIALI

VETRO

POLICARBONATO COMPATTO

POLICARBONATO ALVEOLARE

COIBENTATO SANDWICH

SISTEMA DI APERTURA MANUALE O ELETTRICO

SPORGENZA MASSIMA

3 METRI

4 METRI

5 METRI

5 METRI

COPERTURE MOBILI 75%



MATERIALI

VETRO

POLICARBONATO COMPATTO

POLICARBONATO ALVEOLARE

COIBENTATO SANDWICH

SPORGENZA MASSIMA

4 METRI


5 METRI

6 METRI

6 METRI

SISTEMA DI APERTURA MANUALE O ELETTRICO


Sezione vetro stratificato




Sezione policarbonato compatto



Sezione policarbonato alveolare



Sezione pannello sandwich 16 mm



PROFILI IN ALLUMINO

mob 

Libertà di scegliere e flessibilità nell'uso con una tecnologia amica della tua comodità. Le coperture mobili si distinguono per sistemi di aperture graduate.

Giving freedom of choice and flexible use with technology suited to your needs. The retractable roofs are distinguished by the flexible opening systems.





APERTURA

OPENING

dim. max spazio
dim. max space

Standard manuale
Manual

DISPONIBILE CON:
Available with:

50%



1280x4000 mm

Policarbonato multicamera
Multiwall polycarbonate

1230x4000 mm

Pannello sandwich
Sandwich panel



66%



1280x5000 mm

Policarbonato multicamera
Multiwall polycarbonate

1230x5000 mm


Pannello sandwich
Sandwich panel

930x4000 mm

Policarbonato compatto
Compact polycarbonate

830x3000 mm

Vetro stratificato
Laminated safety glass



75%



1280x6000 mm

Policarbonato multicamera
Multiwall polycarbonate

1230x6000 mm



Pannello sandwich
Sandwich panel

930x5000 mm

Policarbonato compatto
Compact polycarbonate

830x4000 mm

Vetro stratificato
Laminated safety glass





NURES

mob


TIPOLOGIA PANNELLI

TYPE
PANELS



Multicamera
Multiwall

Polcarbonato multicamera
16 mm opale
16 mm thick multiwall
polycarbonate



Polystirene
Alluminio
Aluminium

Pannello sandwich 16 mm
16 mm thick sandwich panel



Polcarbonato
Polycarbonate

Polcarbonato compatto 8 mm
8 mm thick compact
polycarbonate



PVB
Vetro 4+4 mm
Glass

Vetro stratificato 44.2
Laminated safety glass

> OPTIONAL

NURES



Timpano laterale
Side gable



Illuminazione a LED
LED lighting



Motorizzazione 66% - 75%
Motorization



Tenda a nuvoletta
Retractable awning

fix

mob

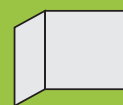
> APPLICAZIONI POSSIBILI POSSIBLE APPLICATIONS



a parete
on a wall



con parete dx
on a right-sided wall



con parete sx
on a left-sided wall



su due pareti
on two walls



sulle pareti
up on walls



con parete frontale
on front-side wall



tra le pareti
within walls



FESTA TENDE - Via Muradello,2/a - 25032 - CHIARI - (Bs)

Tel. 030 7000258

Cell. 335 6354672

www.festatende.it

info@festatende.it